

# CLÍNICA SAN PABLO S.A.S

NT. 890.211.722-4

## Estados de Situación Financiera


Al 31 de Diciembre de 2025 y al 31 de diciembre de 2024


ACTIVOS	Nota	31/12/2025	31/12/2024
<b>ACTIVOS CORRIENTES</b>			
Efectivo y equivalentes al efectivo	4	57,821,908	64,903,750
Cuentas comerciales por cobrar y otras cuenta	5	1,678,525,384	1,436,182,048
Inventarios Corrientes	6	15,460,367	16,963,675
Activos por impuestos corrientes, corriente	7	269,994,115	182,700,570
Otros Activos Financieros corrientes	8	333,260,504	426,651,713
Otros activos NO financieros corrientes	9	9,204,912	17,700,148
<b>TOTAL DE ACTIVOS CORRIENTES</b>		<b>2,364,267,189</b>	<b>2,145,101,904</b>
<b>ACTIVOS NO CORRIENTES</b>			
Propiedad de Inversión a Valor razonable con	10	1,774,891,978	1,774,891,978
Propiedades, planta y equipo	11	155,295,182	153,129,382
Activos intangibles distintos de la plusvalía	12	116,964,054	68,030,032
<b>TOTAL DE ACTIVOS NO CORRIENTES</b>		<b>2,047,151,213</b>	<b>1,996,051,392</b>
<b>TOTAL DE ACTIVOS</b>		<b>4,411,418,402</b>	<b>4,141,153,296</b>

PASIVOS	Nota		
<b>PASIVOS CORRIENTES</b>			
Pasivos por beneficios a los empleados	13	267,708,525	289,030,622
Cuentas por pagar comerciales y otras cuentas	14	492,873,561	421,921,082
Dividendos decretados por pagar	14	50,000,000	38,470,000
Pasivos por impuestos corrientes		31,594,706	17,275,506
Otros pasivos financieros corrientes	15	18,646,092	25,580,772
Otros pasivos No financieros corrientes		0	0
<b>TOTAL PASIVOS CORRIENTES</b>		<b>860,822,884</b>	<b>792,277,982</b>
<b>PASIVOS NO CORRIENTES</b>			
Provisiones no corrientes por beneficios a los empleados			
Otras Provisiones no corrientes			
Cuentas comerciales por pagar y otras cuentas por pagar no ctes			
Pasivo por Impuestos Diferidos	17	135,390,110	135,390,110
Otros pasivos financieros con accionistas	16	81,631,639	94,891,401
<b>TOTAL DE PASIVOS NO CORRIENTES</b>		<b>217,021,749</b>	<b>230,281,511</b>
<b>TOTAL DE PASIVOS</b>		<b>1,077,844,633</b>	<b>1,022,559,493</b>

PATRIMONIO	Nota		
Capital emitido	18	105,500,000	105,500,000
Reservas	19	580,000,000	580,000,000
Resultado del ejercicio	20	464,979,966	274,898,165
Ganancias Acumuladas Ejercicios anteriores	21	934,412,708	909,514,544
Ganancias Acumuladas Efecto de convergencia	21	1,248,681,095	1,248,681,095
<b>PATRIMONIO TOTAL</b>		<b>3,333,573,769</b>	<b>3,118,593,803</b>
<b>TOTAL DE PATRIMONIO Y PASIVOS</b>		<b>4,411,418,402</b>	<b>4,141,153,296</b>

  
**CARMEN OMAIRA RUEDA**  
 Representante Legal


  
**DEY LARAMILLO PULGARIN**  
 Contador Público  
 T.P. 78719-T


  
**JORGE E RODRIGUEZ R**  
 Revisor Fiscal  
 T.P. 9771-T


**CLÍNICA SAN PABLO S.A.S**  
**NIT. 890.211.722-4**  
**Estados de Resultado Integral**

Del 1 de Enero a 31 de Diciembre de 2025 y de 2024

	NOTA	31/12/2025	31/12/2024
<b>INGRESOS DE ACTIVIDADES ORDINARIAS</b>	22	<b>6,406,321,298</b>	<b>5,744,862,440</b>
Costo de ventas y operación	23	88,288,265	81,678,796
<b>GANANCIA BRUTA</b>		<b>6,318,033,033</b>	<b>5,663,183,644</b>
Otros ingresos	24	28,458,117	69,459,368
Gastos de Administración - Gastos de Ventas (prestación de servicios)	25	5,564,930,224	5,251,790,002
Otras Gastos	26	14,825,956	7,798,763
<b>GANANCIA (PÉRDIDA) POR ACTIVIDADES DE OPERACIÓN</b>		<b>766,734,969</b>	<b>473,054,247</b>
Ingresos financieros	27	18,080,414	17,551,727
Gastos Financieros (bancarios)	28	53,675,999	50,062,809
<b>GANANCIA (PÉRDIDA), ANTES DE IMPUESTOS</b>		<b>731,139,384</b>	<b>440,543,165</b>
Gasto (Ingreso) por impuestos	29	266,159,418	165,645,000
<b>UTILIDAD (PERDIDA) POR OPERACIONES CONTINUADAS</b>		<b>464,979,966</b>	<b>274,898,165</b>

  
**CARMEN OMAIRA RUEDA CASTELLANOS**  
 Representante Legal

  
**DEISY JARAMILLO PULGARIN**  
 Contadora Pública  
 T.P. 78719-T

  
**JORGE E. RODRIGUEZ RODRIGUEZ**  
 Revisor Fiscal  
 Tarjeta Profesional 9771 -T